


Big Sospensione MALL CENTER, PORTUGAL





IP 40



Big Sospensione 270-360

- Verniciatura per interni in polveri epossidiche.
- Pressacavo in gomma siliconica.
- Cavo alimentazione lunghezza 2 m.
- Bloccacavo termoplastico.
- Disco fissaggio e dissipazione Led in alluminio.
- Diffusore superiore in policarbonato.
- Diffusore inferiore in metacrilato bi-satinato.
- Cavetti di sospensione in acciaio con morsetto automatico.
Diametro 1,2 mm - Sezione 0,87 mmq - Portata max 25Kg - Carico di rottura 135Kg.
- Led durata utile: 50.000 [h] L70 B10.
- **UGR <19 a richiesta.**

- Indoor epoxy powder painting.
- Cable gland in silicon rubber.
- Driver cable length 2 m.
- Thermoplastic cable clamp.
- Aluminium fixing disk and Led dissipation.
- Polycarbonate upper diffuser.
- Bi-satin methacrylate lower diffuser.
- Steel suspension cables with automatic clamp.
Diameter 1,2 mm - Cables section 0,87 mmq - Max load 25Kg - Breaking load 135Kg.
- Led life: 50.000 (h) L70 B10.
- **UGR <19 on request.**



		W	lm	V	K		
	BIG SOSPENSIONE 270						
	LUCE DIRETTA - DIRECT LIGHT						
	Br 5505-LBC		14W	1800	220-240V (500mA)	3000	
	Ne 5506-LBC						
	Gr 5507-LBC						
	Br 5505-LBN		14W	1950	220-240V (500mA)	4000	
	Ne 5506-LBN						
	Gr 5507-LBN						
	DIMMER 1-10V						
	Br 5505-LBC-DIM		14W	1800	220-240V (500mA)	3000	
	Ne 5506-LBC-DIM						
	Gr 5507-LBC-DIM						
Br 5505-LBN-DIM		14W	1950	220-240V (500mA)	4000		
Ne 5506-LBN-DIM							
Gr 5507-LBN-DIM							
	BIG SOSPENSIONE 360						
	LUCE DIRETTA - DIRECT LIGHT						
	Br 5513-LBC		18W	2600	220-240V (500mA)	3000	
	Ne 5514-LBC						
	Gr 5515-LBC						
	Br 5513-LBN		18W	2840	220-240V (500mA)	4000	
	Ne 5514-LBN						
	Gr 5515-LBN						
	DIMMER 1-10V						
	Br 5513-LBC-DIM		18W	2600	220-240V (500mA)	3000	
	Ne 5514-LBC-DIM						
	Gr 5515-LBC-DIM						
Br 5513-LBN-DIM		18W	2840	220-240V (500mA)	4000		
Ne 5514-LBN-DIM							
Gr 5515-LBN-DIM							
	Sa emergenza - emergency						
	Br 5505-LBC-EM1		14W	1800	220-240V (500mA)	3000	
	Ne 5506-LBC-EM1 1h						
	Gr 5507-LBC-EM1						
	Br 5505-LBN-EM1		14W	1950	220-240V (500mA)	4000	
	Ne 5506-LBN-EM1 1h						
	Gr 5507-LBN-EM1						
		BIG SOSPENSIONE 360					
		LUCE DIRETTA - DIRECT LIGHT					
		Br 5513-LBC		18W	2600	220-240V (500mA)	3000
		Ne 5514-LBC					
		Gr 5515-LBC					
Br 5513-LBN			18W	2840	220-240V (500mA)	4000	
Ne 5514-LBN							
Gr 5515-LBN							
DIMMER 1-10V							
Br 5513-LBC-DIM			18W	2600	220-240V (500mA)	3000	
Ne 5514-LBC-DIM							
Gr 5515-LBC-DIM							
Br 5513-LBN-DIM		18W	2840	220-240V (500mA)	4000		
Ne 5514-LBN-DIM							
Gr 5515-LBN-DIM							
	Sa emergenza - emergency						
	Br 5513-LBC-EM1		18W	2600	220-240V (500mA)	3000	
	Ne 5514-LBC-EM1 1h						
	Gr 5515-LBC-EM1						
	Br 5513-LBN-EM1		18W	2840	220-240V (500mA)	4000	
	Ne 5514-LBN-EM1 1h						
	Gr 5515-LBN-EM1						

OP.

A richiesta - On request: disponibile - available

disponibile versione UGR<19 - Available version UGR<19





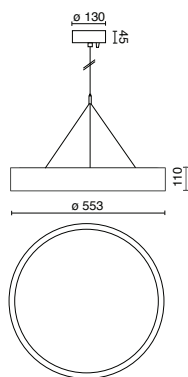

Big Sospensione 550

IP 40

- Verniciatura per interni in polveri epossidiche.
- Pressacavo in gomma silconica.
- Cavo alimentazione lunghezza 2 m.
- Bloccacavo termoplastico.
- Disco fissaggio e dissipazione Led in alluminio.
- Diffusore superiore in policarbonato.
- Diffusore inferiore in metacrilato bi-satinato.
- Cavetti di sospensione in acciaio con morsetto automatico.
Diametro 1,2 mm - Sezione 0,87 mmq - Portata max 25Kg - Carico di rottura 135Kg.
- Led durata utile: 50.000 (h) L70 B10.
- **UGR <19 a richiesta.**



- Indoor epoxy powder painting.
- Cable gland in silicon rubber.
- Driver cable length 2 m.
- Thermoplastic cable clamp.
- Aluminium fixing disk and Led dissipation.
- Polycarbonate upper diffuser.
- Bi-satin methacrylate lower diffuser.
- Steel suspension cables with automatic clamp.
Diameter 1,2 mm - Cables section 0,87 mmq - Max load 25Kg - Breaking load 135Kg.
- Led life: 50.000 (h) L70 B10.
- **UGR <19 on request.**



		W	lm	V	K
BIG SOSPENSIONE 550					
LUCE DIRETTA - DIRECT LIGHT					
Br	5485-LBC			220-240V	
Ne	5486-LBC	42W	5500	[700mA]	3000
Gr	5487-LBC				
Br	5485-LBN			220-240V	
Ne	5486-LBN	42W	5740	[700mA]	4000
Gr	5487-LBN				
LUCE DIRETTA + INDIRETTA - DIRECT + INDIRECT LIGHT					
Br	5488-LBC			220-240V	
Ne	5489-LBC	DIRETTA-DIRECT 42W	5500	[700mA]	3000
Gr	5490-LBC	INDIRETTA-INDIRECT 21W	2750		
Br	5488-LBN			220-240V	
Ne	5489-LBN	DIRETTA-DIRECT 42W	5740	[700mA]	4000
Gr	5490-LBN	INDIRETTA-INDIRECT 21W	2870		
DIMMER 1-10V					
LUCE DIRETTA - DIRECT LIGHT					
Br	5485-LBC-DIM			220-240V	
Ne	5486-LBC-DIM	42W	5500	[700mA]	3000
Gr	5487-LBC-DIM				
Br	5485-LBN-DIM			220-240V	
Ne	5486-LBN-DIM	42W	5740	[700mA]	4000
Gr	5487-LBN-DIM				
LUCE DIRETTA + INDIRETTA - DIRECT + INDIRECT LIGHT					
Br	5488-LBC-DIM			220-240V	
Ne	5489-LBC-DIM	DIRETTA-DIRECT 42W	5500	[700mA]	3000
Gr	5490-LBC-DIM	INDIRETTA-INDIRECT 21W	2750		
Br	5488-LBN-DIM			220-240V	
Ne	5489-LBN-DIM	DIRETTA-DIRECT 42W	5500	[700mA]	4000
Gr	5490-LBN-DIM	INDIRETTA-INDIRECT 21W	2750		
Sa emergenza - emergency					
LUCE DIRETTA - DIRECT LIGHT					
Br	5485-LBC-EM1			220-240V	
Ne	5486-LBC-EM1 1h	43W	5550	[700mA]	3000
Gr	5487-LBC-EM1				
Br	5485-LBN-EM1			220-240V	
Ne	5486-LBN-EM1 1h	43W	5740	[700mA]	4000
Gr	5487-LBN-EM1				

SEMPRE ACCESO: n. 4 schede Led funzionanti per tutta la superficie dello schermo del prodotto.
EMERGENZA: n. 2 schede Led alternate funzionanti e n° 2 schede in OFF.
ALWAYS ON: n. 4 Led cards switch on for the whole screen's surface.
EMERGENCY MODE: n. 2 Led alternated cards switch on and n. 2 Led cards Switch OFF.



OP. A richiesta - On request: disponibile - available

disponibile versione UGR<19 - Available version UGR<19





IP 40



Sospensione 750

- Verniciatura per interni in polveri epossidiche.
- Pressacavo in gomma siliconica.
- Cavo alimentazione lunghezza 2 m.
- Bloccacavo termoplastico.
- Disco fissaggio e dissipazione Led in alluminio.
- Diffusore superiore in policarbonato.
- Diffusore inferiore in metacrilato bi-satinato.
- Cavetti di sospensione in acciaio con morsetto automatico.
Diametro 1,2 mm - Sezione 0,87 mmq - Portata max 25Kg - Carico di rottura 135Kg.
- Led durata utile: 50.000 (h) L70 B10.
- **UGR <19 a richiesta.**

- Indoor epoxy powder painting.
- Cable gland in silicon rubber.
- Driver cable length 2 m.
- Thermoplastic cable clamp.
- Aluminium fixing disk and Led dissipation.
- Polycarbonate upper diffuser.
- Bi-satin methacrylate lower diffuser.
- Steel suspension cables with automatic clamp.
Diameter 1,2 mm - Cables section 0,87 mmq - Max load 25Kg - Breaking load 135Kg.
- Led life: 50.000 (h) L70 B10.
- **UGR <19 on request.**



			W	lm	V	K
	BIG SOSPENSIONE 750					
	LUCE DIRETTA - DIRECT LIGHT					
	Br	5491-LBC				
	Ne	5492-LBC	80W	11248	220-240V (700mA)	3000
	Gr	5493-LBC				
	10,80					
	Br	5491-LBN				
	Ne	5492-LBN	80W	11488	220-240V (700mA)	4000
	Gr	5493-LBN				
	LUCE DIRETTA + INDIRECTA - DIRECT + INDIRECT LIGHT					
Br	5494-LBC					
Ne	5495-LBC	DIRETTA-DIRECT	80W	11248	220-240V (700mA)	3000
Gr	5496-LBC	INDIRETTA-INDIRECT	40W	5624		
11,20						
Br	5494-LBN					
Ne	5495-LBN	DIRETTA-DIRECT	80W	11488	220-240V (700mA)	4000
Gr	5496-LBN	INDIRETTA-INDIRECT	40W	5744		
DIMMER 1-10V						
LUCE DIRETTA - DIRECT LIGHT						
Br	5491-LBC-DIM					
Ne	5492-LBC-DIM	80W	11250	220-240V (700mA)	3000	
Gr	5493-LBC-DIM					
10,80						
Br	5491-LBN-DIM					
Ne	5492-LBN-DIM	80W	11490	220-240V (700mA)	4000	
Gr	5493-LBN-DIM					
LUCE DIRETTA + INDIRECTA - DIRECT + INDIRECT LIGHT						
Br	5494-LBC-DIM					
Ne	5495-LBC-DIM	DIRETTA-DIRECT	80W	11250	220-240V (700mA)	3000
Gr	5496-LBC-DIM	INDIRETTA-INDIRECT	34W	4500		
11,20						
Br	5494-LBN-DIM					
Ne	5495-LBN-DIM	DIRETTA-DIRECT	80W	11490	220-240V (700mA)	4000
Gr	5496-LBN-DIM	INDIRETTA-INDIRECT	34W	5745		
Sa emergenza - emergency						
LUCE DIRETTA - DIRECT LIGHT						
Br	5491-LBC-EM1					
Ne	5492-LBC-EM1 1h	80W	11250	220-240V (700mA)	3000	
Gr	5493-LBC-EM1					
10,80						
Br	5491-LBN-EM1					
Ne	5492-LBN-EM1 1h	80W	11490	220-240V (700mA)	4000	
Gr	5493-LBN-EM1					

SEMPRE ACCESSO: n. 4 schede Led funzionanti per tutta la superficie dello schermo del prodotto.
EMERGENZA: n. 2 schede Led alternate funzionanti e n° 2 schede in OFF.
ALWAYS ON: n. 4 Led cards switch on for the whole screen's surface.
EMERGENCY MODE: n. 2 Led alternated cards switch on and n. 2 Led cards Switch OFF.



OP. A richiesta - On request: disponibile - available

disponibile versione UGR<19 - Available version UGR<19



Big Sospensione





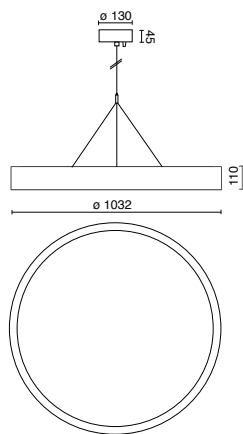

IP 40



Big Sospensione 1030

- Verniciatura per interni in polveri epossidiche.
- Pressacavo in gomma silconica.
- Cavo alimentazione lunghezza 2 m.
- Bloccacavo termoplastico.
- Disco fissaggio e dissipazione Led in alluminio.
- Diffusore superiore in policarbonato.
- Diffusore inferiore in metacrilato bi-satinato.
- Cavetti di sospensione in acciaio con morsetto automatico.
- Diametro 1,5 mm - Sezione 0,87 mmq - Portata max 25Kg - Carico di rottura 194Kg.
- Led durata utile: 50.000 [h] L70 B10.
- **UGR <19 a richiesta.**

- Indoor epoxy powder painting.
- Cable gland in silicon rubber.
- Driver cable length 2 m.
- Thermoplastic cable clamp.
- Aluminium fixing disk and Led dissipation.
- Polycarbonate upper diffuser.
- Bi-satin methacrylate lower diffuser.
- Steel suspension cables with automatic clamp.
- Diameter 1,5 mm - Cables section 0,87 mmq - Max load 25Kg - Breaking load 194Kg.
- Led life: 50.000 [h] L70 B10.
- **UGR <19 on request.**

**BIG SOSPENSIONE 1030**

LUCE DIRETTA - DIRECT LIGHT

Br	5497-LBC				
Ne	5498-LBC	187,5W	25100	220-240V (1050mA)	3000
Gr	5499-LBC				

20,50

Br	5497-LBN				
Ne	5498-LBN	187,5W	25520	220-240V (1050mA)	4000
Gr	5499-LBN				

LUCE DIRETTA + INDIRETTA - DIRECT + INDIRECT LIGHT

Br	5500-LBC				
Ne	5501-LBC	DIRETTA-DIRECT	187,5W	25100	220-240V (1050mA)
Gr	5502-LBC	INDIRETTA-INDIRECT	92W	12400	

21,00

Br	5500-LBN				
Ne	5501-LBN	DIRETTA-DIRECT	187,5W	25520	220-240V (1050mA)
Gr	5502-LBN	INDIRETTA-INDIRECT	92W	12600	

20,50

Sa emergenza - emergency

LUCE DIRETTA - DIRECT LIGHT

Br	5497-LBC-EM1				
Ne	5498-LBC-EM1 1h	190W	25100	220-240V (1050mA)	3000
Gr	5499-LBC-EM1				

Sa

Br	5497-LBN-EM1				
Ne	5498-LBN-EM1 1h	190W	25520	220-240V (1050mA)	4000
Gr	5499-LBN-EM1				

SEMPRE ACCESO: n. 8 schede Led funzionanti per tutta la superficie dello schermo del prodotto.

EMERGENZA: n. 4 schede Led alternate funzionanti e n° 4 schede in OFF.

ALWAYS ON: n. 8 Led cards switch on for the whole screen's surface.

EMERGENCY MODE: n. 4 Led alternated cards switch on and n. 4 Led cards Switch OFF.



OP.

A richiesta - On request: versioni dimmerabili 1÷10V e dimmerabili - dimmable 1÷10V and dimmable versions

disponibile versione UGR<19 - Available version UGR<19

